

*le loft*  
*"modulable"*

COLLECTION COMPOSABLE



S O F A R E V

LE CONFORT AUTREMENT



Donnez de la modernité à votre pièce de vie avec ce modèle très élégant. Profitez d'un maximum de confort et d'espace, grâce à la modularité des assises «sortantes» permettant de régler la profondeur en fonction de vos envies du moment.

*Give modernity to your living room with this very elegant model. Enjoy maximum comfort and space, thanks to the modularity of the «outgoing» seats, allowing you to adjust the depth according to your needs at the time.*

## le loft "modulable"

TISSUS MODÈLE PRÉSENTÉ



STRUCTURE  
GALLIANO COL.18



Dimensions hors tout en cm. Référence de fabrication / 23.587 / Valeurs non contractuelles / Le nombre de places, le dossier, le tissu et le revêtement, le ton de confort est propre à chaque personne, et peut varier suivant les dimensions et le revêtement.

### FINITION LUXE

- Assise mousse 35 Kg / HR + fibres de confort
- Sangles croisées non déhoussables (assise)
- Dossier mixte plumes déhoussable
- Canapé 100 % déhoussable
- Métal + bois massif et panneaux de particules
- Livré démonté
- Pieds PVC (en retrait)

### CONFORT MOELLEUX

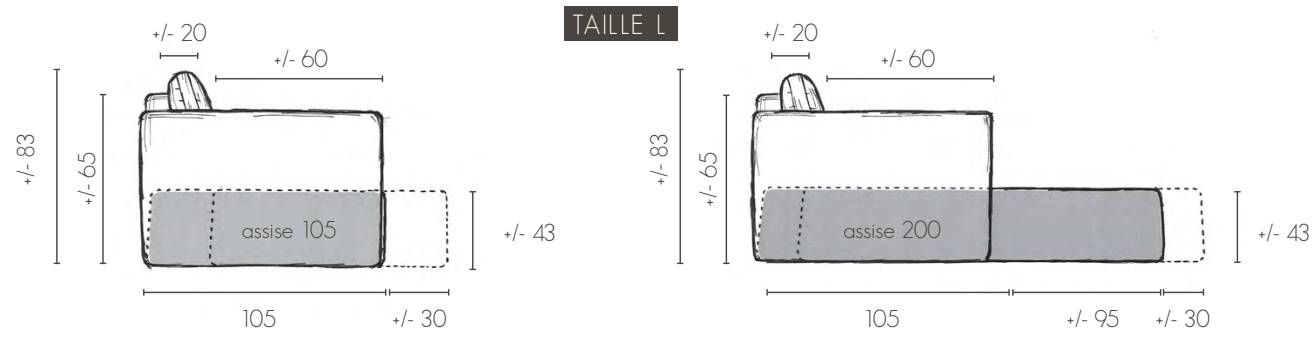


### LUXURY FINISH

- 35 Kg / HR foam seat + comfort fibers
- Non-removable cross straps (seat)
- Removable mixed feather backrest
- Sofa 100% removable
- Metal + solid wood and particle board
- Delivered disassembled
- PVC feet (recessed)

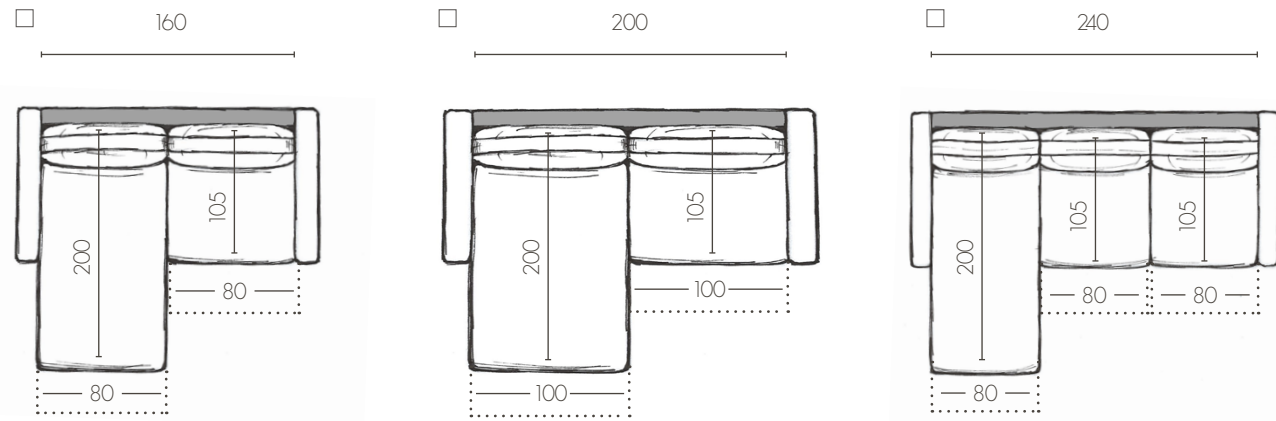
### SOFT COMFORT

PROFONDEUR



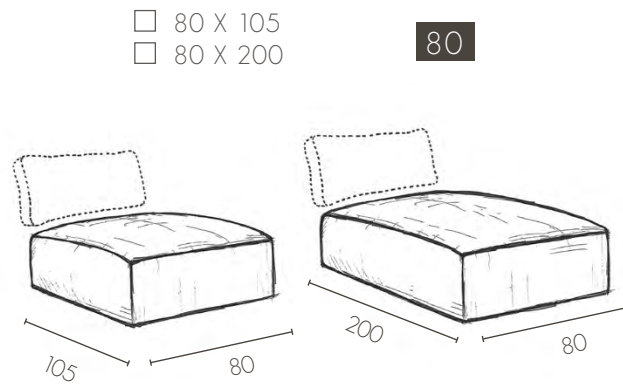
STRUCTURE\*

DIMENSIONS SANS ACCOUDOIRS

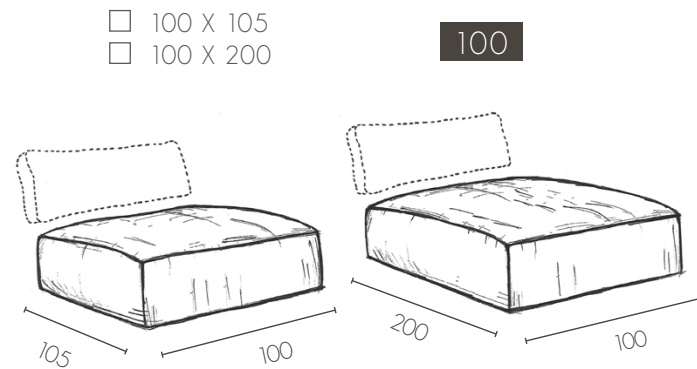


(accoudoirs obligatoires et de dimensions identiques) (compulsory armrests and identical dimensions)

ASSISE\*\*




☐ CONFORT MOELLEUX (STANDARD) - 35 KG/HR




☐ CONFORT MEDIUM (+ FERME) - 40 KG/HR (OPTION)\*\*

Dimensions hors tout en cm - Tolérance de fabrication +/- 3.5% / Visuels non contractuels / Le nombre de placés (classés) est à titre indicatif. La notion de confort est propre à chaque personne, et peut varier suivant les dimensions et le revêtement.



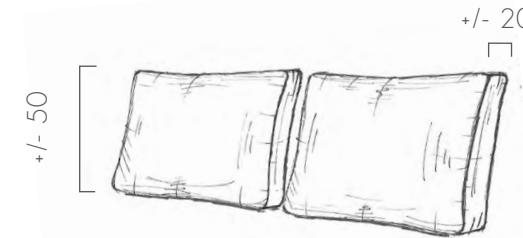
☐ 22 CM DOUBLE COUTURE



☐ 30 CM DOUBLE COUTURE

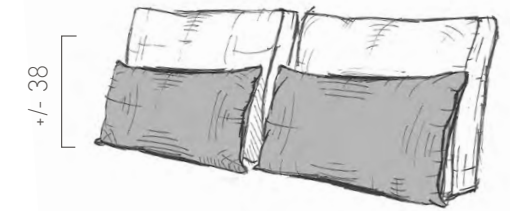
\* Commande avec un accoudoir sur le même module de largeur différente (impossible) \*Order with an armrest on the same module of different width (not possible)

FINITION DOUBLE COUTURE



☐ PLACÉS

Epaisseur : +/- 16




☐ DOUBLE COUSSINAGE (PLACÉS)  
SIMPLE COUTURE (OPTION)



☐ PLATE



☐ PASSEPOIL



☐ ECRASÉE

\*\* La grandeur de la mono-assise oblige techniquement à prendre en considération un «effet de pochage», celui-ci sera plus ou moins prononcé, suivant le revêtement choisi.

\*\* Le ressenti «moelleux» ou «medium» est propre à chaque personne et peut varier suivant le revêtement et la dimension.

\* The back panel will always be with a center seam. Structure delivered disassembled.  
\*\* The size of the single seat technically requires a "pocketing effect" to be taken into account, this will be more or less pronounced, depending on the coating chosen.  
\*\* The feeling «soft» or «medium» is specific to each person and may vary depending on the coating and size.

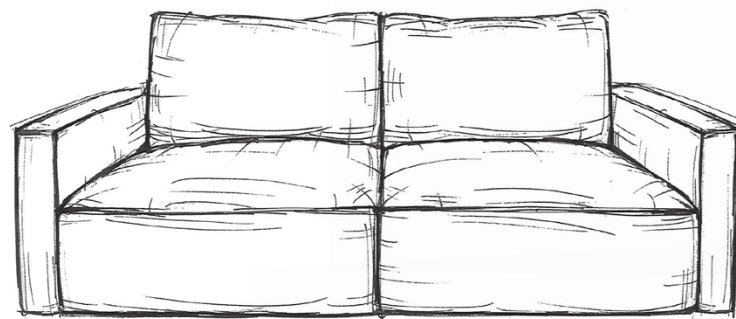

ACCOUDOIRS

HAUTS


DOSSIER

COUTURES



STRUCTURE 160 CM




STRUCTURE 200 CM



Dimensions hors tout en cm - Tolérance de fabrication +/- 3,5% / Visuels non contractuels / Le nombre de places (dossiers) est à titre indicatif. La notion de confort est propre à chaque personne, et peut varier suivant les dimensions et le revêtement.



STRUCTURE 240 CM



ELALUNA  
■ ■ ■ DISTRIBUTION

---

■ ■ Marque française ■ ■ Fabrication italienne

  [www.sofarev.fr](http://www.sofarev.fr)

VOTRE REVENDEUR :